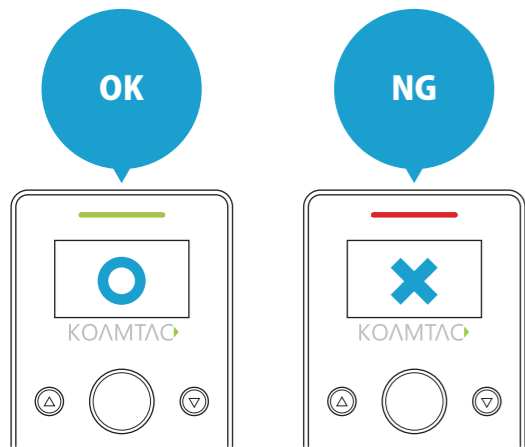


Quick Guide

KDC280PY ポカよけ




1対1



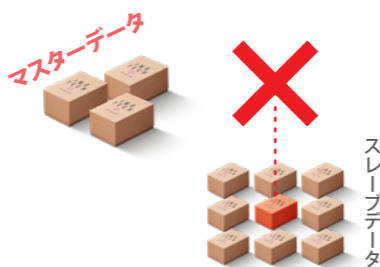
親となるマスターデータが1つ
子となるスレーブデータが1つ
の場合に使うモード

1対多



親となるマスターデータが1つ
子となるスレーブデータが複数
ある場合に使うモード

多対多

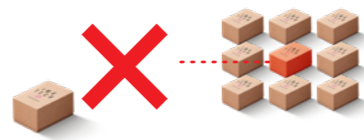


親となるマスターデータが複数
子となるスレーブデータも複数
ある場合に使うモード

大きく3つのモード

ウラ面 02

× をさがす



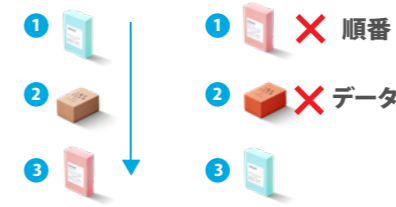
マスターデータとスレーブデータが
違う場合にエラーでお知らせ

○ をさがす



マスターデータとスレーブデータが
同じ場合にエラーでお知らせ

順番と× をさがす



マスターデータの読取り順番とスレーブ
データが違う場合にエラーでお知らせ

ノーマル

ウラ面：上段

リバース

ウラ面：中段

順番子エック

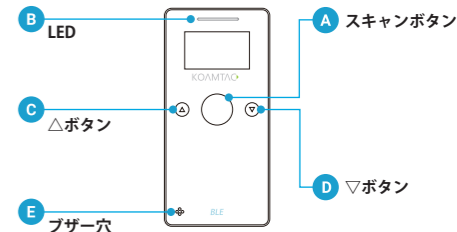
ウラ面：下段

電源ON/OFF



電源 ON：スキャンボタンを3秒間長押し
電源 OFF：スキャンボタンと▽ボタンを同時に3秒間長押し

基本操作



- A 読み取り時に使用します
- B 照合結果に合わせて緑 / 赤に点灯します
- C メニューモードにて、上移動時に使用します
- D メニューモードにて、下移動時に使用します
- E プザー音が流れます

